

オンライン日本語教室に参加する方法

(令和8年度 オンライン日本語教室 参加の手引き)

参加する生徒のみなさんへ

(※中学校の先生、又は家族の人と一緒にやってください)

1. 準備するもの

(1) インターネットの使える場所(学校の教室や自宅の部屋)

(2) PC やタブレット(学校で使っている Chromebook など)

Zoom のアプリをインストールしてください。

(3) マイク付きイヤフォン(同じ場所で2人以上が参加する場合は必ず必要です。)

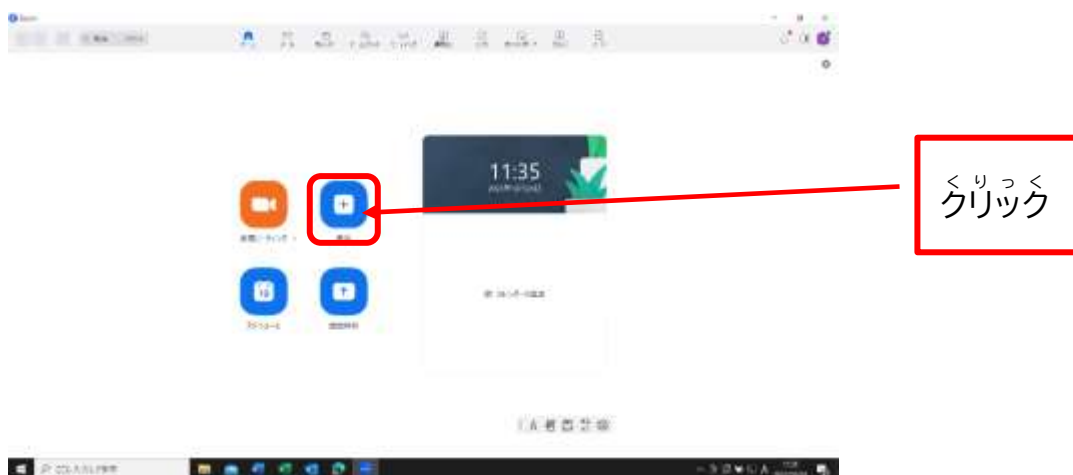
(4) ノートや用紙(裏に何か書いてあるものでもいいです。)&、黒色のサインペン。

2. 参加する

オンライン日本語教室は、Zoomアプリを使います。

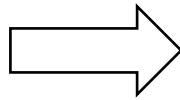
※ミーティングID は、【 816 7666 4245 】、パスコードは、【 382322 】です。

(1) Zoom を開始し、ホーム画面にある「参加」のボタンをクリック



(2) ミーティングID となまえ(ニックネーム)を入力し、 **参加** をクリック。

【 816 7666 4245 】を入力

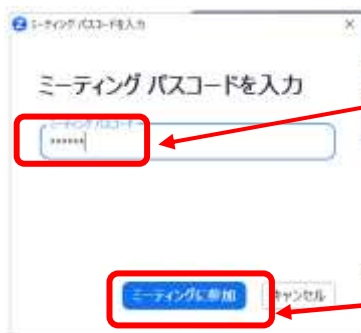


【 ニックネーム 】を入力

クリック

(3) パスコードを入力して、 **ミーティングに参加** をクリック。

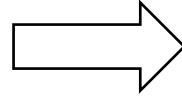
【 382322 】を入力



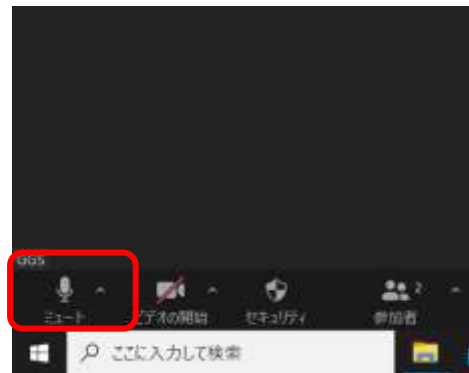
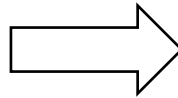
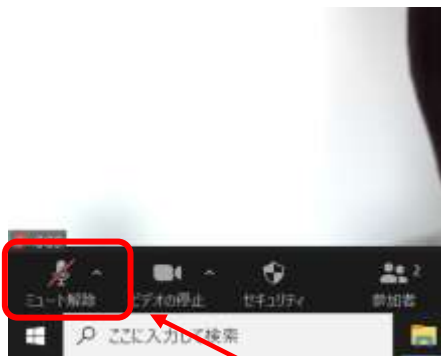
クリック



(4) 参加したら、カメラとマイクをオンにしてください。



「ビデオの開始」をクリックし、カメラをオンにする



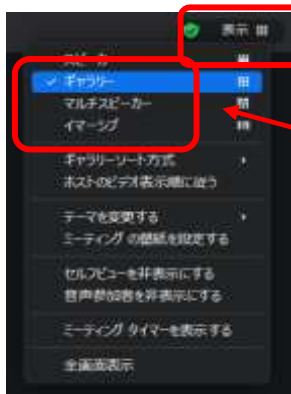
「ミュート解除」をクリックし、マイクをオンにする

3. グループに分かれて参加する

ブレイクアウトルームに分かれて、勉強します。

参加 をクリックして、グループに入ります。

(1) 「ギャラリービュー」にして、先生や友達の話 を聞く。



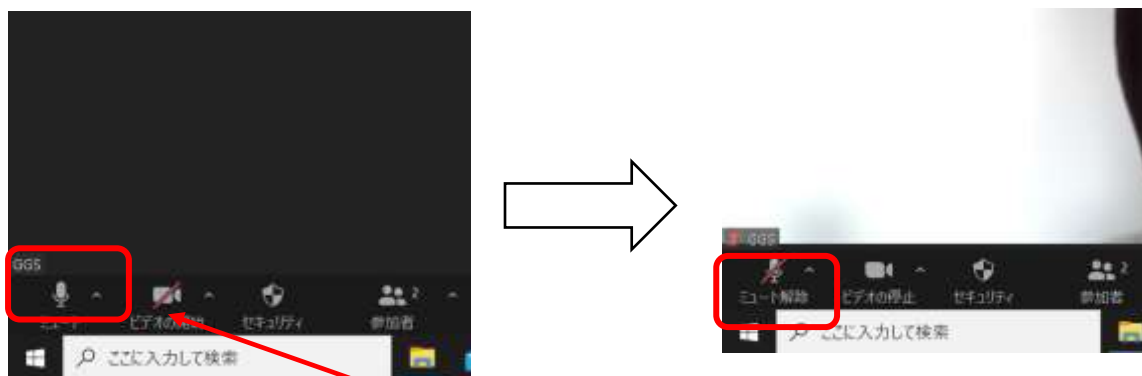
右上の「表示」をクリックし、
「ギャラリー」をクリック

(2) 先生の質問に答える・話しをする

ちゅういてん
【注意点】

※カメラは、いつも「オン」にして参加してください。

※周りがるさい時は、自分が発言をする時以外は、「ミュート」にしてください。



「ミュート」をクリックし、マイクをオフにする

ちゅうがっこう せんせい かぞく かた
☆中学校の先生、ご家族の方へ

●生徒が集中して受講できるよう、できるだけ静かな環境の確保にご協力ください。

(音楽室の近くや、また他の生徒が多くいる場所などは避けていただけますと幸いです。)

●生徒が使用する機材等の利用補助をお願いします。大人のサポートがなくても、少しずつ

生徒だけで準備・参加ができるよう、各自で工夫していただいて構いません。

ご不明な点がありましたら、下記担当までご連絡ください。

さいたまけんこくさいこうりゅうきょうかい
埼玉県国際交流協会 048-833-2992(難波)